

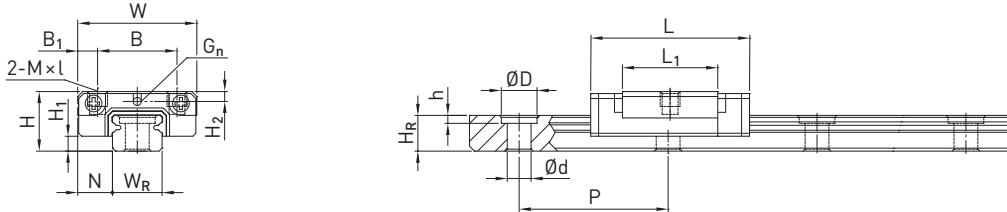
# Profilschienenführungen

## MG-Baureihe

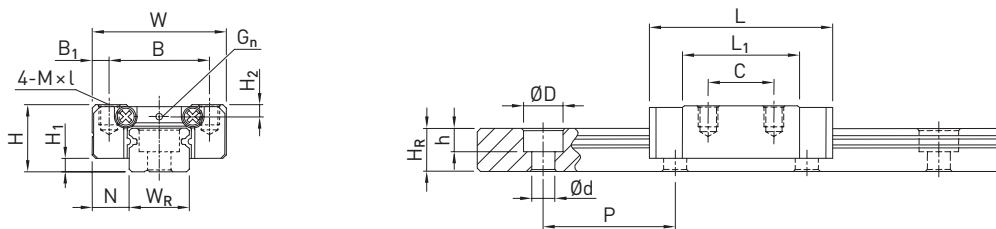
### 3.5.12 Abmessungen der MG-Laufwagen

#### 3.5.12.1 MGN

MGN05



MGN07, MGN09, MGN12



MGN15

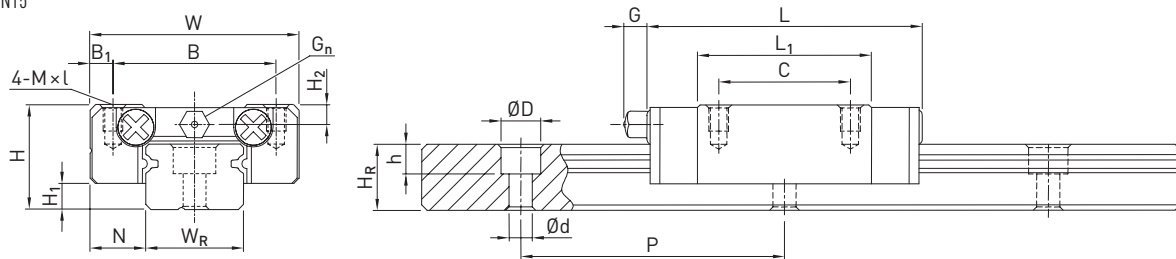


Tabelle 3.81 Abmessungen des Laufwagens

Baureihe/ Baugröße	Montagemaße [mm]			Abmessungen des Laufwagens [mm]										Tragzahlen [N]		Gewicht [kg]
	H	H <sub>1</sub>	N	W	B	B <sub>1</sub>	C	L <sub>1</sub>	L	G	G <sub>n</sub>	M × l	H <sub>2</sub>	C <sub>dyn</sub>	C <sub>0</sub>	
MGN05C	6	1,5	3,5	12	8	2,0	—	9,6	16,0	—	Ø 0,8	M2 × 1,5	1,0	540	840	0,008
MGN05H							—	12,6	19,0	—				670	1.080	0,010
MGN07C	8	1,5	5,0	17	12	2,5	8	13,5	22,5	—	Ø 1,2	M2 × 2,5	1,5	980	1.245	0,010
MGN07H							13	21,8	30,8					1.372	1.960	0,020
MGN09C	10	2,0	5,5	20	15	2,5	10	18,9	28,9	—	Ø 1,4	M3 × 3	1,8	1.860	2.550	0,020
MGN09H							16	29,9	39,9					2.550	4.020	0,030
MGN12C	13	3,0	7,5	27	20	3,5	15	21,7	34,7	—	Ø 2	M3 × 3,5	2,5	2.840	3.920	0,030
MGN12H							20	32,4	45,4					3.720	5.880	0,050
MGN15C	16	4,0	8,5	32	25	3,5	20	26,7	42,1	4,5	M3	M3 × 4	3,0	4.610	5.590	0,060
MGN15H							25	43,4	58,8					6.370	9.110	0,090

Abmessungen der Profilschiene siehe Seite 96, Standard- sowie optionale Schmieradapter siehe Seite 126.